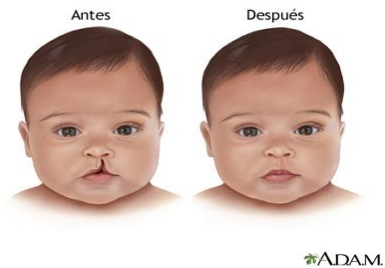
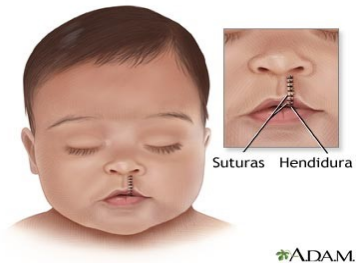
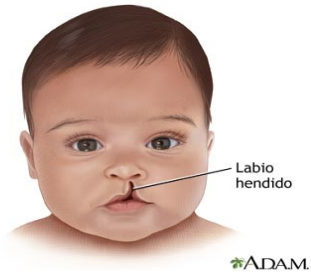
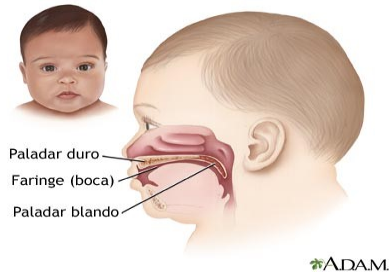


PROCEDIMIENTO DE LA CIRUGÍA



Esta cirugía se recomienda en caso:


- Reparación de deformidad física
- Problemas de lenguaje, alimentación y lactancia

El labio leporino y el paladar hendido suelen diagnosticarse al momento del nacimiento. Siga las recomendaciones del pediatra.

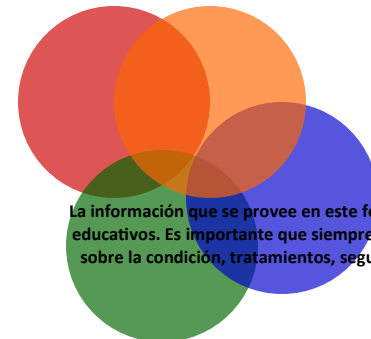
Referencias:

Biblioteca Nacional de Medicina de los E.E.U.U.
Instituto Nacional de la Salud
www.nlm.nih.gov/medlineplus

Manatí Medical Center
Calle Hernández Carrión, Urb. Atenas
Manatí, Puerto Rico
Programa Educación a Paciente y Familia
abril 2018



LABIO LEPORINO Y PALADAR HENDIDO



La información que se provee en este folleto es solo con fines educativos. Es importante que siempre consulte a su médico sobre la condición, tratamientos, seguimientos y servicios.

LABIO LEPORINO Y PALADAR HENDIDO

El labio leporino y el paladar hendido se desarrollan en la etapa temprana del embarazo, cuando los lados del labio y del paladar no se unen como deberían. La mayoría de los bebés que nacen con una hendidura son sanos y no tienen ninguna otra anomalía congénita.

CAUSA:

Existen muchas causas como problemas con los genes que se transmiten de uno o ambos padres, drogas, virus u otras toxinas que también pueden causar estos defectos congénitos.

El labio leporino y el paladar hendido puede llevar a problemas con la alimentación, el hablar, al igual que infecciones auditivas.

SÍNTOMAS:

- Una pequeña hendidura en el labio o una fisura en el labio que va hasta la base de la nariz.
- Dientes desalineados
- Cambios en la forma de la nariz

Problemas que pueden estar presentes debido a un labio leporino o paladar hendido son:

- Problema para aumentar de peso
- Problemas con la alimentación
- Flujo de leche a través de las fosas nasales durante la alimentación
- Dientes mal alineados
- Infecciones recurrentes en el oído
- Dificultad en el habla

PRUEBAS Y EXÁMENES:

Examen físico de la boca, nariz y paladar y se pueden realizar exámenes médicos para detectar la presencia de otras posibles afecciones.

TRATAMIENTO:

La cirugía para cerrar el labio leporino se realiza cuando el niño tiene entre 6 semanas y 9 meses de edad y puede necesitar una cirugía posteriormente en la vida si el problema afecta severamente el área de la nariz.

